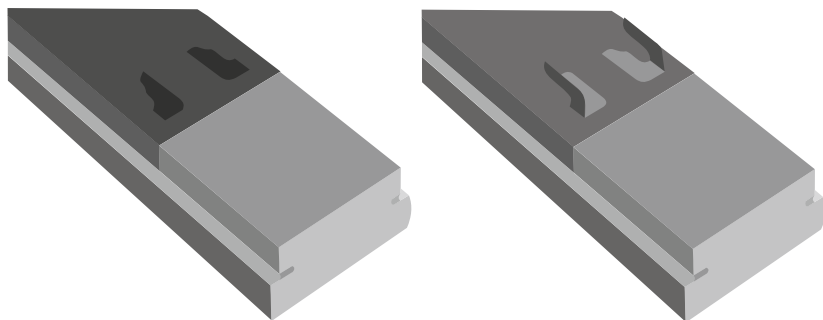
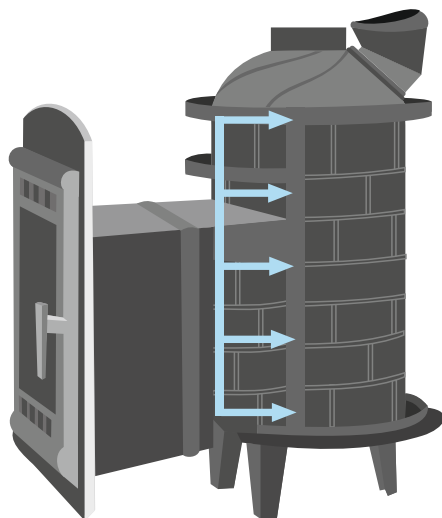


# Инструкция по сборке ламелей для печи Атмосфера

1. Смонтировать печь на место установки, выставить по уровню
2. Отогнуть крепления ламелей при помощи ручного инструмента до угла 90 градусов к поверхности задней стенки:




3. Вешать ламели следует начинать с одного из краев топливного тоннеля:




4. Первую ламель следует вешать перпендикулярно к полу, по уровню
5. Ламели следует навешивать поочередно, плотно сдвигая друг к другу

6. На корпусе печи есть метка, от нее следует начинать монтаж:



7. На ламели «жадеит» и «окаменевшее дерево» с перенесенным рисунком нанесена нумерация в соответствии с которой и надо собирать ламели:



8. Ламели над топливным каналом навешиваются в последнюю очередь:

