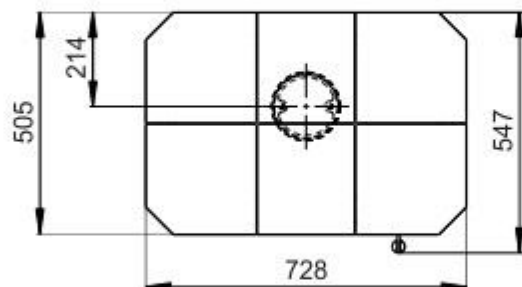
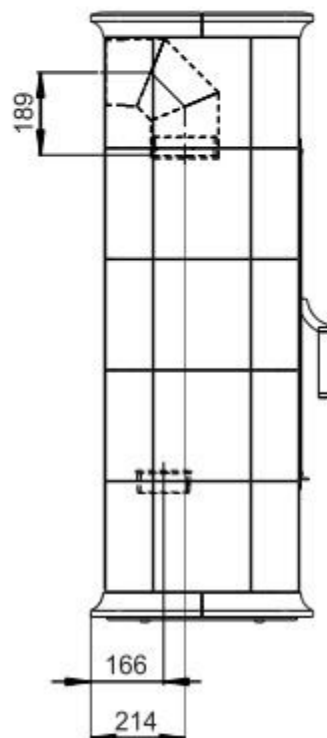


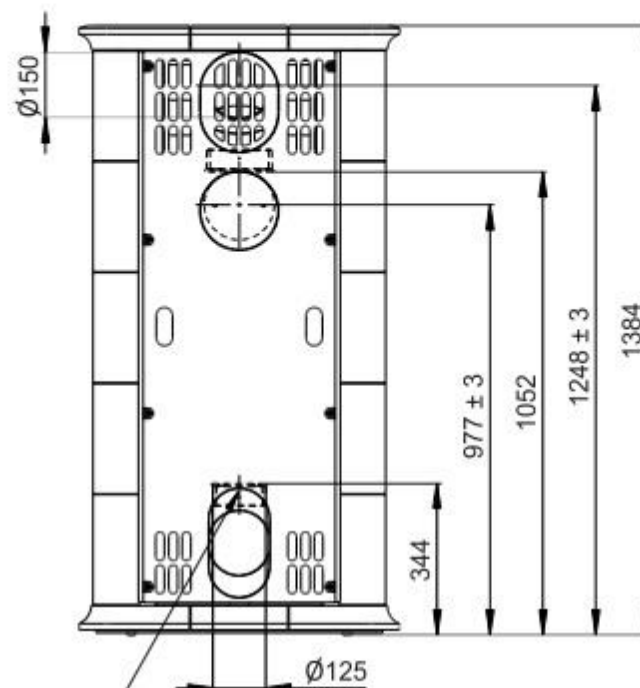
Primární / Sekundární vzduch
Primärluft / Sekundärluft
Primary / Secondary air



Rozměry v mm
Maße in mm
Dimensions in mm



CPV - Centr. přívod vzduchu
ZLZ - Zentralluftzufuhr
CAI - Central air inlet



| | | | | |
|--|---|---------------|--|------------|
| Kachlová kamna Kachelöfen Tiled Stoves | Typ Type Typ | ESTE 4 | List Blatt Sheet | 1/1 |
| Hmotnost Gewicht Weight | Rozměry topeniště (výška x šířka x hloubka) Maße Feuerraum (höhe x breite x tiefe) Combustion Chamber Dimensions (height x width x depth) | | Hein & spol. - keramické závody, spol. s r. o. Odry - Tošovice | |
| 285 kg | 400 x 340 x 210 (mm) | | | |